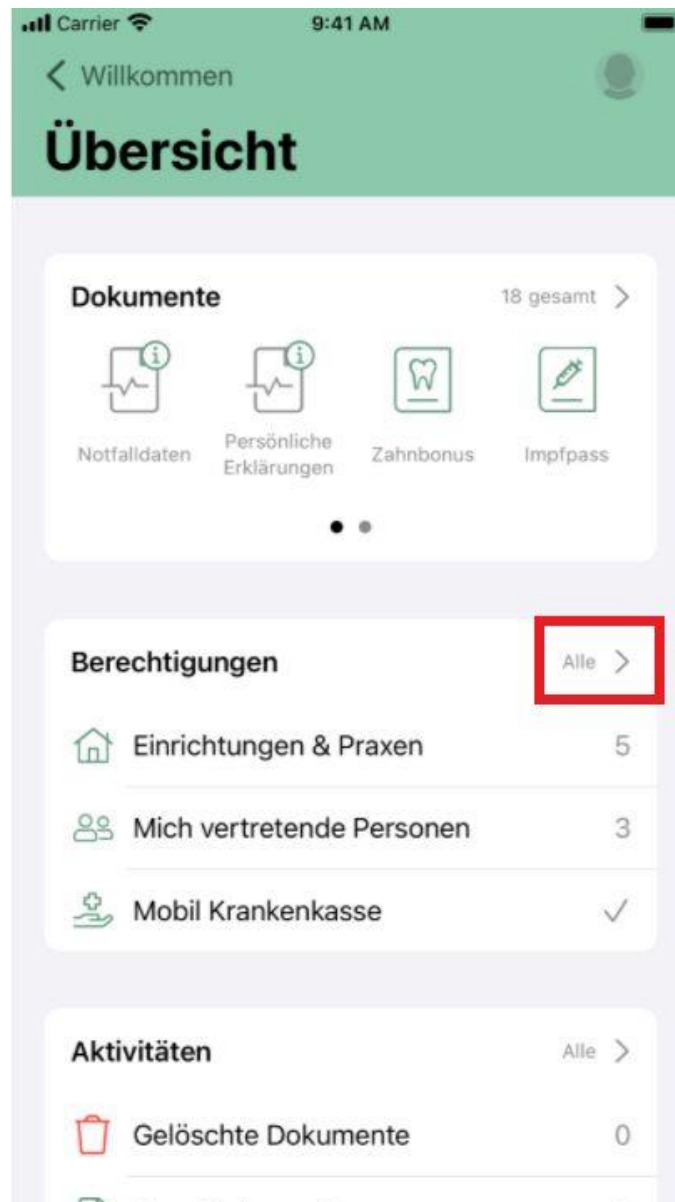


## BERECHTIGUNGEN ERTEILEN UND LÖSCHEN

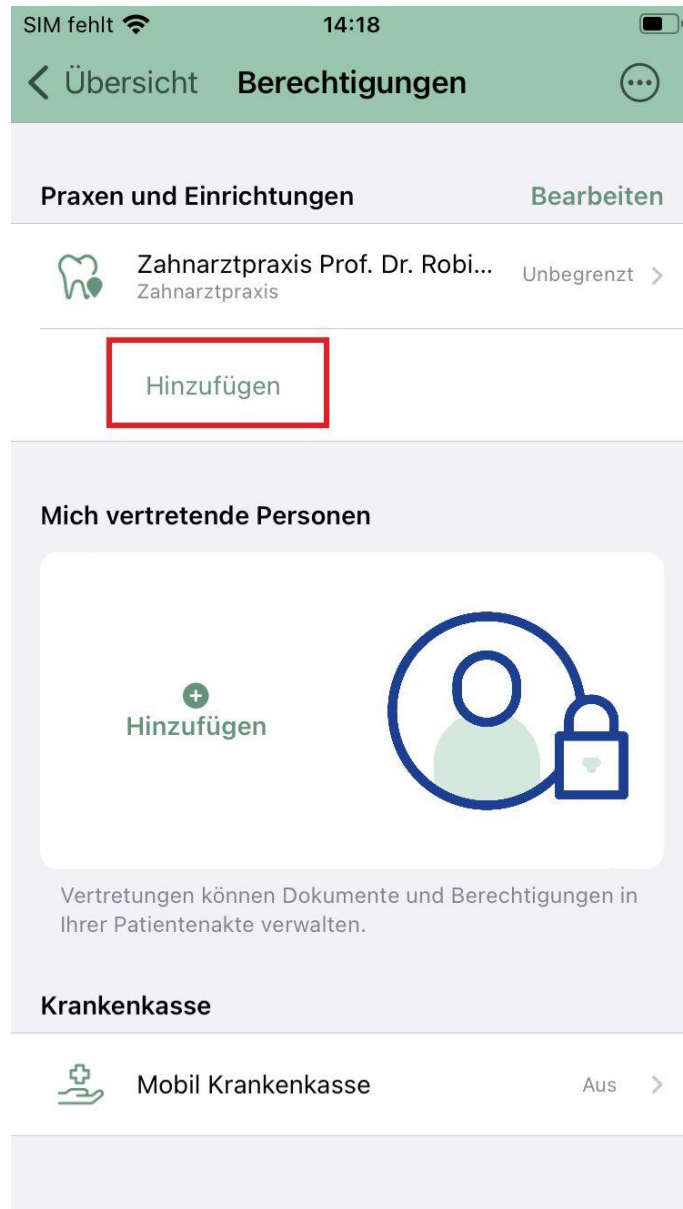
Sie finden die Berechtigungen in Ihrer PATIENTENAKTE Mobil Krankenkasse in der Übersicht.

Hinweis: Die Abbildungen entsprechen der aktuellen iOS-App Version. Dies kann bei Verwendung andere Betriebssysteme wie z. B. Android, Windows, BlackBerry OS abweichen.



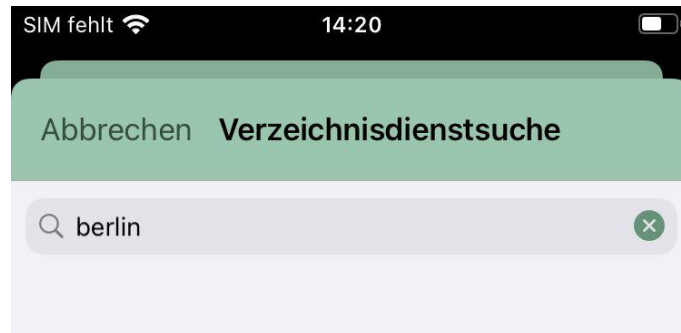
## BERECHTIGUNGEN ERTEILEN UND LÖSCHEN

1. Klicken Sie auf „Hinzufügen“, um eine neue Berechtigung zu erteilen.



## BERECHTIGUNGEN ERTEILEN UND LÖSCHEN

2. Im neuen Fenster "Verzeichnisdienstsuche" können Sie Ihren Arzt, Ihre Apotheke oder Ihren Psychotherapeuten etc. suchen.



**Psychotherapeutische Praxis Prof. Dr. Walter Otf...**

Berliner Str. 1, 80805 München

-

**Psychotherapeutische Praxis Hanna Gräfin Schra...**

Kleine Spechtstraße 55, 12526 Berlin

-

**Apotheke am KlinikumTEST-ONLY**

Kleine Spechtstraße 55, 12526 Berlin

-

**Adler ApothekeTEST-ONLY**

Berliner Str. 1, 80805 München

-

**Apotheke am KlinikumTEST-ONLY**

Kleine Spechtstraße 55, 12526 Berlin

## BERECHTIGUNGEN ERTEILEN UND LÖSCHEN

3. Wenn Sie diesen gefunden haben und anklicken erscheinen die folgenden Einstellungsmöglichkeiten:



## BERECHTIGUNGEN ERTEILEN UND LÖSCHEN

4. Vergeben Sie hier Zugriff Dokumente (Patientendokumente oder Arztdokumente) und stellen Sie die Zugriffsdauer ein (mindestens ein Tag bis maximal 18 Monate).

The screenshot shows the 'Berechtigung erteilen bis' (Grant access until) screen in the Mobil app. At the top, the status bar shows 'SIM fehlt' and the time '14:24'. The navigation bar has a back arrow and 'Zurück', and the current selection is '18 Monate'. Below this, there is a toggle switch for 'Zeitlich unbegrenzt' (Time unlimited), which is currently turned off. The main content area shows 'Berechtigung erteilen bis' with the date '07.06.23'. Below this, there are four buttons for selecting the duration: '1 Tage', '7 Tage', '18 Monate', and 'Individuell'. The 'Individuell' button is selected. At the bottom, there is a calendar for 'Juni 2023' with the date '7' highlighted in a green circle. The calendar shows days from 1 to 30.

## BERECHTIGUNGEN ERTEILEN UND LÖSCHEN

5. Die Einstellungen sind nun für diesen Berechtigten vorgenommen.



## BERECHTIGUNGEN ERTEILEN UND LÖSCHEN

6. Die Speicherung war erfolgreich.



## BERECHTIGUNGEN ERTEILEN UND LÖSCHEN

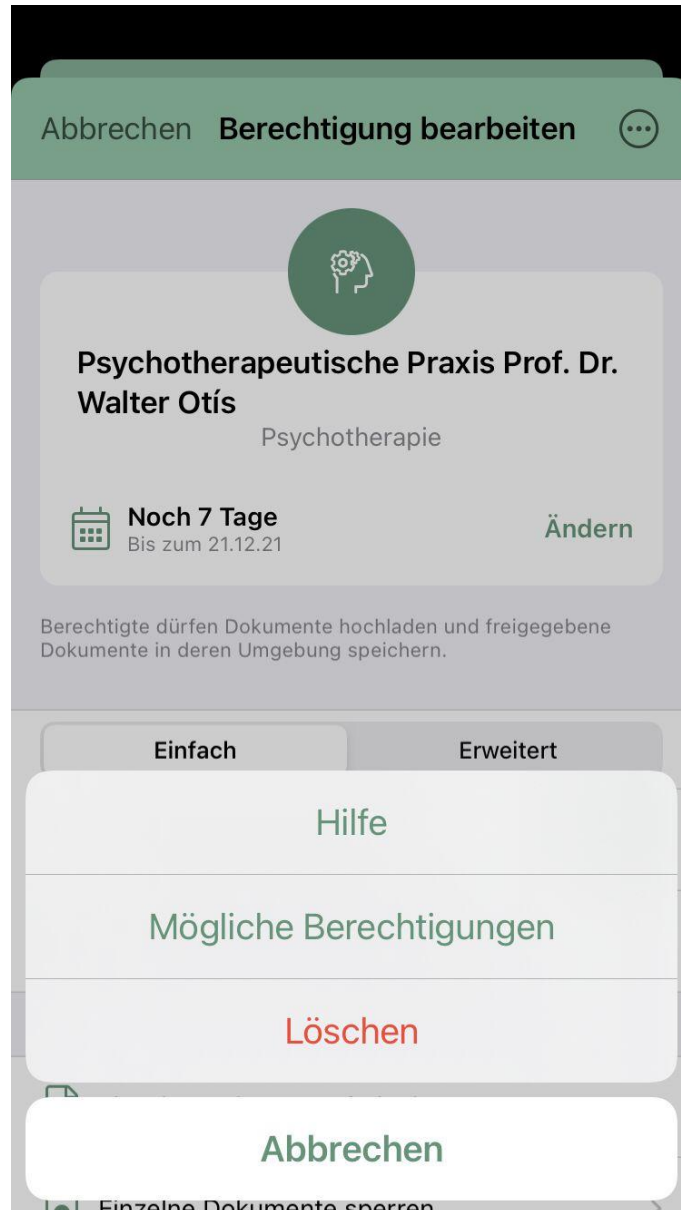
7. Sie können einen Berechtigten jederzeit wieder entfernen (Symbol oben rechts)





## BERECHTIGUNGEN ERTEILEN UND LÖSCHEN

8. Sie können unter dem Punkt „löschen“ den Berechtigten jetzt entfernen.



Sie haben noch Fragen zu Berechtigungen? Dann schreiben Sie uns über das ePA-Kontaktformular: [mobil-krankenkasse.de/kontaktformular-epa](https://mobil-krankenkasse.de/kontaktformular-epa)